

I tabulati dei risultati per sezione e di istituto.

419090430801= III secondaria sez. A

419090430802 = III secondaria sez. B

419090430803 = III secondaria sez. D

419090430201= II primaria sez. A

419090430202= II primaria sez. B

419090430203= II primaria sez. C

419090430204= II primaria sez. D

419090430501= V primaria sez. A

419090430502= V primaria sez. B

419090430503= V primaria sez. C

419090430504= V primaria sez. D



Rilevazioni Nazionali
Grado 2
Dati Generali 2024-2025

Punteggi generali

	Risposte corrette al netto del cheating	Punteggio	Confronto rispetto alla regione	Confronto rispetto alla macro-area	Confronto rispetto all'Italia
Italiano	68%	211,3	↑	↑	↑
Matematica	36%	146,8	↓	↓	↓

[TPGXIMXX02]



**Rilevazioni Nazionali
Grado 2
Italiano 2024-2025**

Punteggi generali - Italiano

	Risposte corrette al netto del cheating	Partecipazione alla prova	Punteggio	Confronto rispetto alla regione (58,2)	Confronto rispetto alla macro-area (60,0)	Confronto rispetto all'Italia (60,7)	Risposte corrette osservate	Cheating
419090430201	87,1%	100%	252,7	↑	↑	↑	87,1%	0,0%
419090430202	61,5%	100%	196,1	↔	↔	↔	61,5%	0,0%
419090430203	76,3%	88%	225,2	↑	↑	↑	77,1%	1,2%
419090430204	45,6%	80%	165,6	↓	↓	↓	45,8%	0,5%
TPEE81301D (plesso)	71,6%	100%	218,4	↑	↑	↑	71,6%	0,0%
TPEE81302E (plesso)	76,3%	88%	225,2	↑	↑	↑	77,1%	1,2%
TPEE81304L (plesso)	45,6%	80%	165,6	↓	↓	↓	45,8%	0,5%
TPIC81300B	68,3%	95%	211,3	↑	↑	↑	68,4%	0,2%

[TVPGXXXX02]



Rilevazioni Nazionali
Grado 2
Matematica 2024-2025

Punteggi generali - Matematica

	Risposte corrette al netto del cheating	Partecipazione alla prova	Punteggio	Confronto rispetto alla regione (50,7)	Confronto rispetto alla macro-area (52,1)	Confronto rispetto all'Italia (55,8)	Risposte corrette osservate	Cheating
419090430201	42,7%	93%	166,3	↓	↓	↓	46,4%	8,0%
419090430202	52,3%	96%	181,5	↔	↔	↓	55,2%	5,1%
419090430203	6,8%	100%	78,0	↓	↓	↓	47,1%	85,6%
419090430204	9,3%	80%	86,2	↓	↓	↓	44,6%	79,2%
TPEE81301D (plesso)	48,6%	95%	175,6	↔	↓	↓	51,8%	6,3%
TPEE81302E (plesso)	6,8%	100%	78,0	↓	↓	↓	47,1%	85,6%
TPEE81304L (plesso)	9,3%	80%	86,2	↓	↓	↓	44,6%	79,2%
TPIC81300B	36,1%	93%	146,8	↓	↓	↓	49,9%	29,7%

[TVPGXMMXX02]



Rilevazioni Nazionali
Grado 5
Dati Generali 2024-2025

Punteggi generali

	Risposte corrette al netto del cheating	Punteggio	Differenza rispetto a gruppi simili	Confronto rispetto alla regione	Confronto rispetto alla macro-area	Confronto rispetto all'Italia
Italiano	58%	189,9	-8,0	↔	↔	↓
Matematica	57%	193,6	-3,0	↑	↑	↑
Inglese Reading	67%	201,9	-5,6	↔	↑	↓
Inglese Listening	71%	186,0	-10,3	↔	↔	↓

[TVPGXIMRL05]



Rilevazioni Nazionali
Grado 5
Inglese Listening 2024-2025

Punteggi generali - Inglese Listening

	Risposte corrette al netto del cheating	Partecipazione alla prova	Punteggio	Differenza rispetto a gruppi simili	Background familiare mediano	Copertura background	Confronto rispetto alla regione (69,5)	Confronto rispetto alla macro-area (70,5)	Confronto rispetto all'Italia (77,0)	Risposte corrette osservate	Cheating
419090430501	72,9%	100%	193,5	-7,8	Alto	93%	↔	↑	↓	74,1%	1,7%
419090430502	66,1%	91%	175,2	-14,8	Alto	91%	↔	↓	↓	66,1%	0,0%
419090430503	77,1%	58%	199,3	N.D.	Alto	67%	↑	↑	↔	77,3%	0,2%
419090430504	74,2%	83%	188,3	-6,8	Alto	83%	↑	↑	↓	74,4%	0,3%
TPEE81301D (plesso)	68,9%	95%	182,8	-10,8	Alto	92%	↔	↔	↓	69,4%	0,7%
TPEE81302E (plesso)	77,1%	58%	199,3	-4,7	Alto	67%	↑	↑	↔	77,3%	0,2%
TPEE81304L (plesso)	74,2%	83%	188,3	-6,6	Alto	83%	↑	↑	↓	74,4%	0,3%
TPIC81300B	71,0%	85%	186,0	-10,3	Alto	86%	↔	↔	↓	71,4%	0,6%

[TVPGXXXXL05]



Rilevazioni Nazionali
Grado 5
Inglese Reading 2024-2025

Punteggi generali - Inglese Reading

	Risposte corrette al netto del cheating	Partecipazione alla prova	Punteggio	Differenza rispetto a gruppi simili	Background familiare mediano	Copertura background	Confronto rispetto alla regione (64,9)	Confronto rispetto alla macro-area (64,8)	Confronto rispetto all'Italia (69,2)	Risposte corrette osservate	Cheating
419090430501	70,6%	100%	210,9	-1,0	Alto	93%	↑	↑	↑	70,6%	0,0%
419090430502	64,5%	91%	197,4	-7,5	Alto	91%	↔	↔	↓	64,5%	0,0%
419090430503	66,5%	58%	198,9	-5,3	Alto	67%	↔	↔	↓	66,5%	0,0%
419090430504	67,1%	83%	200,1	-5,2	Alto	83%	↔	↑	↓	67,2%	0,3%
TPEE81301D (plesso)	67,1%	95%	203,0	-2,3	Alto	92%	↔	↑	↓	67,1%	0,0%
TPEE81302E (plesso)	66,5%	58%	198,9	-5,5	Alto	67%	↔	↔	↓	66,5%	0,0%
TPEE81304L (plesso)	67,1%	83%	200,1	-5,2	Alto	83%	↔	↑	↓	67,2%	0,3%
TPIC81300B	67,0%	86%	201,9	-5,6	Alto	86%	↔	↑	↓	67,0%	0,1%

[TVPGXXXRX05]



**Rilevazioni Nazionali
Grado 5
Italiano 2024-2025**

Punteggi generali - Italiano

	Risposte corrette al netto del cheating	Partecipazione alla prova	Punteggio	Differenza rispetto a gruppi simili	Background familiare mediano	Copertura background	Confronto rispetto alla regione (56,5)	Confronto rispetto alla macro-area (57,5)	Confronto rispetto all'Italia (61,5)	Risposte corrette osservate	Cheating
419090430501	67,9%	100%	206,0	2,8	Alto	93%	↑	↑	↑	67,9%	0,0%
419090430502	57,7%	83%	191,2	-7,5	Alto	91%	↔	↔	↓	57,7%	0,0%
419090430503	54,3%	92%	180,3	-11,7	Alto	67%	↔	↓	↓	54,3%	0,0%
419090430504	49,7%	83%	173,9	-17,9	Alto	83%	↓	↓	↓	49,7%	0,0%
TPEE81301D (plesso)	62,2%	90%	197,8	-2,0	Alto	92%	↑	↑	↔	62,2%	0,0%
TPEE81302E (plesso)	54,3%	92%	180,3	-11,6	Alto	67%	↔	↓	↓	54,3%	0,0%
TPEE81304L (plesso)	49,7%	83%	173,9	-17,7	Alto	83%	↓	↓	↓	49,7%	0,0%
TPIC81300B	58,4%	89%	189,9	-8,0	Alto	86%	↔	↔	↓	58,4%	0,0%

[TVPGX1XXX05]



Rilevazioni Nazionali
Grado 5
Matematica 2024-2025

Punteggi generali - Matematica

	Risposte corrette al netto del cheating	Partecipazione alla prova	Punteggio	Differenza rispetto a gruppi simili	Background familiare mediano	Copertura background	Confronto rispetto alla regione (51,1)	Confronto rispetto alla macro-area (51,4)	Confronto rispetto all'Italia (55,5)	Risposte corrette osservate	Cheating
419090430501	59,7%	93%	197,0	-0,7	Alto	93%	↑	↑	↑	59,7%	0,0%
419090430502	55,1%	91%	193,2	-4,6	Alto	91%	↑	↑	↔	55,1%	0,0%
419090430503	59,2%	67%	193,5	-0,4	Alto	67%	↑	↑	↑	60,5%	2,1%
419090430504	57,4%	83%	189,9	-2,6	Alto	83%	↑	↑	↑	57,6%	0,4%
TPEE81301D (plesso)	56,9%	92%	194,7	-1,4	Alto	92%	↑	↑	↑	56,9%	0,0%
TPEE81302E (plesso)	59,2%	67%	193,5	-0,4	Alto	67%	↑	↑	↑	60,5%	2,1%
TPEE81304L (plesso)	57,4%	83%	189,9	-3,7	Alto	83%	↑	↑	↑	57,6%	0,4%
TPIC81300B	57,3%	86%	193,6	-3,0	Alto	86%	↑	↑	↑	57,6%	0,4%

[TVPGXMX05]



Rilevazioni Nazionali
Grado 8
Dati Generali 2024-2025

Punteggi generali

	Traguardi raggiunti	Punteggio	Differenza rispetto a gruppi simili	Confronto rispetto alla regione	Confronto rispetto alla macro-area	Confronto rispetto all'Italia
Italiano	46%	178,4	-10,8	↓	↓	↓
Matematica	29%	176,4	-14,5	↓	↓	↓
Inglese Reading	56%	184,2	-26,6	↓	↓	↓
Inglese Listening	33%	180,8	-29,6	↓	↓	↓

[TVPGXIMRL08]



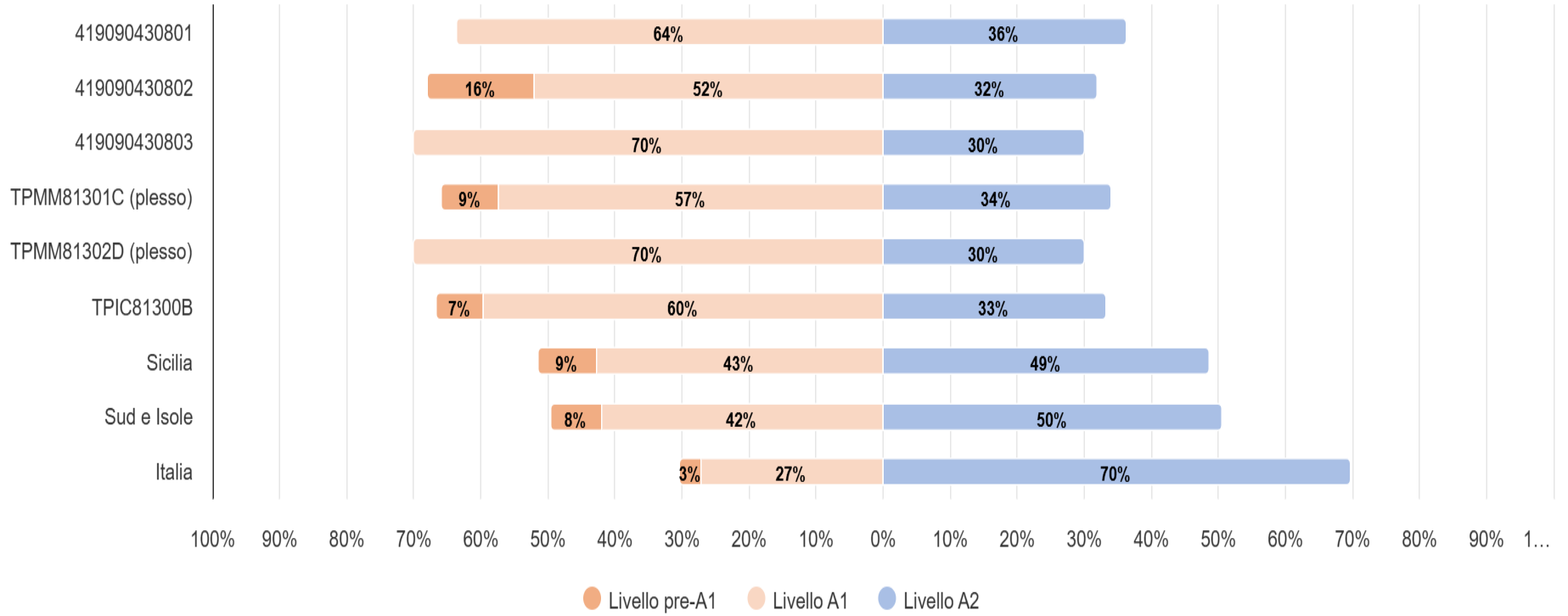
Rilevazioni Nazionali
Grado 8
Inglese Listening 2024-2025

Tavola: distribuzione nei livelli di apprendimento - Inglese Listening

	Livello pre-A1	Livello A1	Livello A2 (livello obiettivo)
419090430801	0 (0,0%)	14 (63,6%)	8 (36,4%)
419090430802	4 (16,0%)	13 (52,0%)	8 (32,0%)
419090430803	0 (0,0%)	7 (70,0%)	3 (30,0%)
TPMM81301C (plesso)	4 (8,5%)	27 (57,5%)	16 (34,0%)
TPMM81302D (plesso)	0 (0,0%)	7 (70,0%)	3 (30,0%)
TPIC81300B	4 (7,0%)	34 (59,7%)	19 (33,3%)
Sicilia	8,6%	42,8%	48,6%
Sud e Isole	7,6%	42,0%	50,5%
Italia	3,1%	27,2%	69,7%

[TVDLAXXXLOB]

Grafico: distribuzione nei livelli di apprendimento - Inglese Listening



[GRDLAXXXLOB]



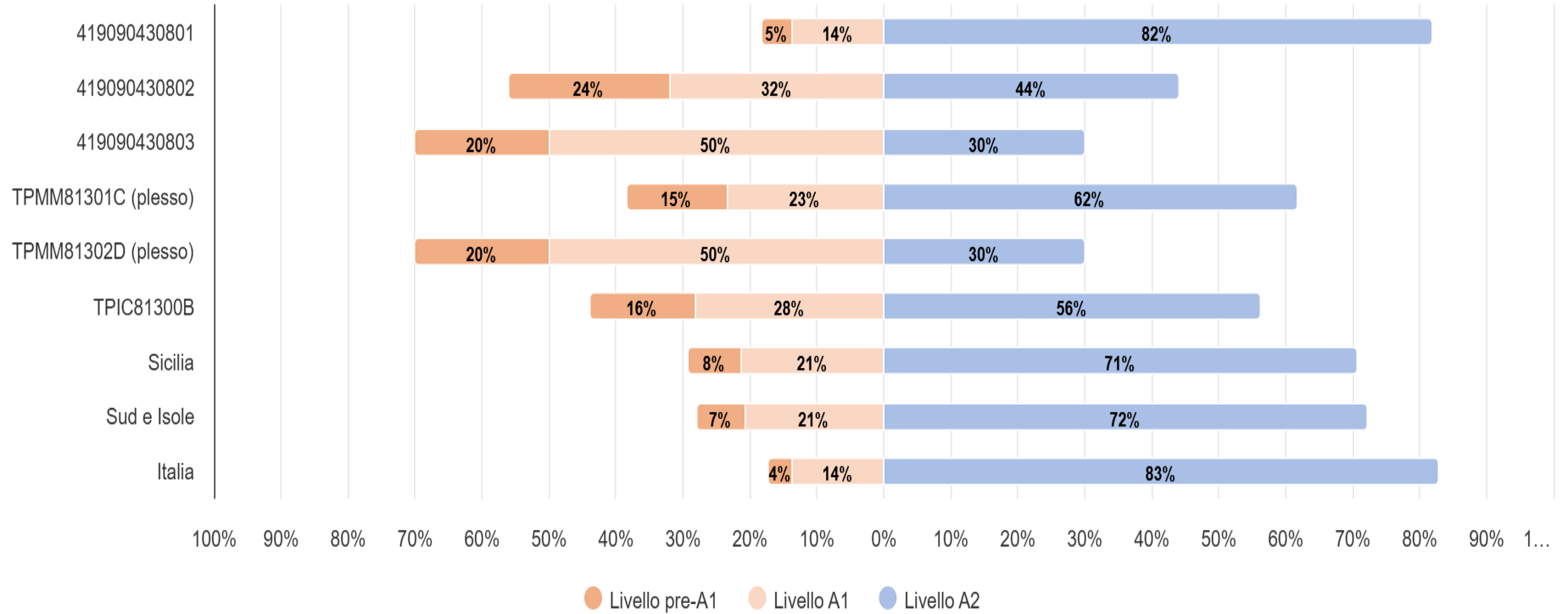
Rilevazioni Nazionali
Grado 8
Inglese Reading 2024-2025

Tavola: distribuzione nei livelli di apprendimento - Inglese Reading

	Livello pre-A1	Livello A1	Livello A2 (livello obiettivo)
419090430801	1 (4,6%)	3 (13,6%)	18 (81,8%)
419090430802	6 (24,0%)	8 (32,0%)	11 (44,0%)
419090430803	2 (20,0%)	5 (50,0%)	3 (30,0%)
TPMM81301C (plesso)	7 (14,9%)	11 (23,4%)	29 (61,7%)
TPMM81302D (plesso)	2 (20,0%)	5 (50,0%)	3 (30,0%)
TPIC81300B	9 (15,8%)	16 (28,1%)	32 (56,1%)
Sicilia	8,0%	21,3%	70,7%
Sud e Isole	7,2%	20,7%	72,1%
Italia	3,6%	13,6%	82,8%

[TVDLAXRX08]

Grafico: distribuzione nei livelli di apprendimento - Inglese Reading



[GRDLAXRX08]



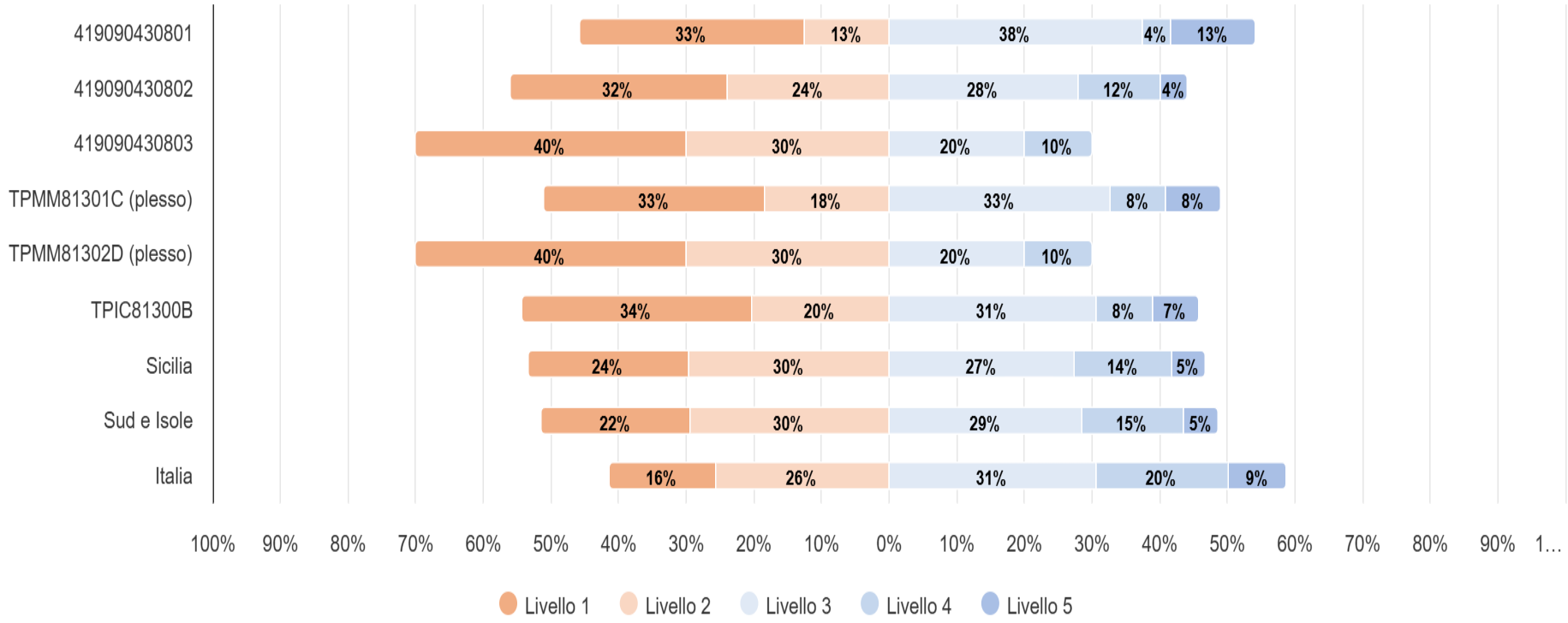
**Rilevazioni Nazionali
Grado 8
Italiano 2024-2025**

Tavola: distribuzione nei livelli di apprendimento - Italiano

	Traguardi raggiunti (livelli 3 + 4 + 5)	Livello 1	Livello 2	Livello 3	Livello 4	Livello 5
419090430801	13 (54,2%)	8 (33,3%)	3 (12,5%)	9 (37,5%)	1 (4,2%)	3 (12,5%)
419090430802	11 (44,0%)	8 (32,0%)	6 (24,0%)	7 (28,0%)	3 (12,0%)	1 (4,0%)
419090430803	3 (30,0%)	4 (40,0%)	3 (30,0%)	2 (20,0%)	1 (10,0%)	0 (0,0%)
TPMM81301C (plesso)	24 (49,0%)	16 (32,7%)	9 (18,4%)	16 (32,7%)	4 (8,2%)	4 (8,2%)
TPMM81302D (plesso)	3 (30,0%)	4 (40,0%)	3 (30,0%)	2 (20,0%)	1 (10,0%)	0 (0,0%)
TPIC81300B	27 (45,8%)	20 (33,9%)	12 (20,3%)	18 (30,5%)	5 (8,5%)	4 (6,8%)
Sicilia	46,7%	23,8%	29,5%	27,4%	14,4%	4,9%
Sud e Isole	48,6%	21,9%	29,5%	28,5%	14,9%	5,2%
Italia	58,6%	15,8%	25,6%	30,6%	19,5%	8,6%

[TVDLAIXX08]

Grafico: distribuzione nei livelli di apprendimento - Italiano



[GRDLAIXX08]



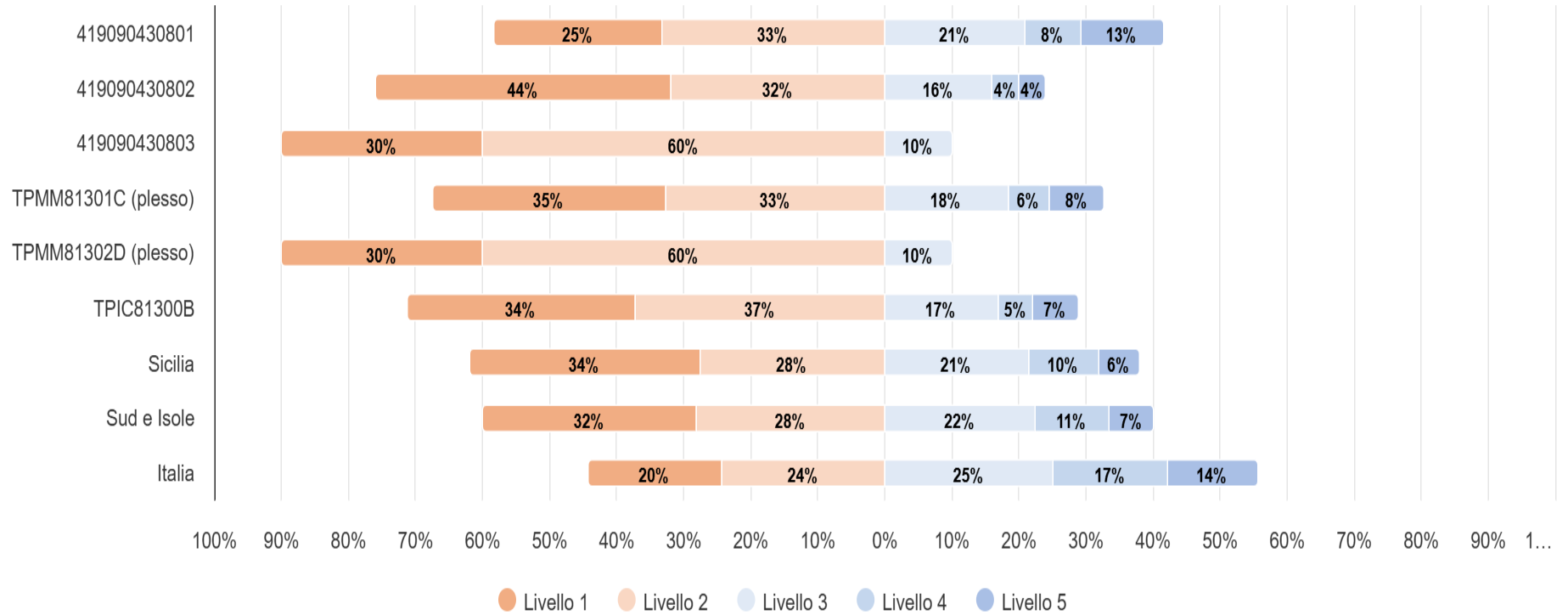
Rilevazioni Nazionali
Grado 8
Matematica 2024-2025

Tavola: distribuzione nei livelli di apprendimento - Matematica

	Traguardi raggiunti (livelli 3 + 4 + 5)	Livello 1	Livello 2	Livello 3	Livello 4	Livello 5
419090430801	10 (41,7%)	6 (25,0%)	8 (33,3%)	5 (20,8%)	2 (8,3%)	3 (12,5%)
419090430802	6 (24,0%)	11 (44,0%)	8 (32,0%)	4 (16,0%)	1 (4,0%)	1 (4,0%)
419090430803	1 (10,0%)	3 (30,0%)	6 (60,0%)	1 (10,0%)	0 (0,0%)	0 (0,0%)
TPMM81301C (plesso)	16 (32,7%)	17 (34,7%)	16 (32,7%)	9 (18,4%)	3 (6,1%)	4 (8,2%)
TPMM81302D (plesso)	1 (10,0%)	3 (30,0%)	6 (60,0%)	1 (10,0%)	0 (0,0%)	0 (0,0%)
TPIC81300B	17 (28,8%)	20 (33,9%)	22 (37,3%)	10 (17,0%)	3 (5,1%)	4 (6,8%)
Sicilia	38,0%	34,4%	27,6%	21,4%	10,4%	6,2%
Sud e Isole	40,0%	32,0%	28,0%	22,4%	11,1%	6,5%
Italia	55,7%	20,1%	24,3%	25,0%	17,1%	13,6%

[TVDLAXMXX08]

Grafico: distribuzione nei livelli di apprendimento - Matematica



[GRDLAXMXX08]